

First Grade Work for Monday, April 20, 2020



Watch the morning message and find out what you will be



learning today. <https://www.youtube.com/watch?v=RI-O9NvTg00&feature=youtu.be>



1st Watch this video to help you practice one of your reading strategies, then use it when you read today.

<https://www.youtube.com/watch?v=IZY3-R2Gmuk&app=desktop>

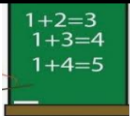


2nd Choose one way to read – online or in a book

***Online** Read for 20 minutes on <https://lalilo.com/> school code: QPYDCW
or on <https://www.kidsa-z.com/main/Login>

teacher user name: athomas180 **password:** bunny (picture)


***Book** Read the book you got in your homework pack and do one worksheet.



Work on adding and subtracting 10. Today, do p.253 in your math journal and the Monday page in your packet. If you want to watch the math video again here it is.

<https://www.youtube.com/watch?v=VwFxp9gexSA>

Take a picture of your work and post it in your portfolio.



Watch this video to remember how to write a letter.

<https://www.youtube.com/watch?v=aYqa97WbV5Y&feature=youtu.be>

Write one letter on the paper in your packet. Take a picture of it and post it in today's writing assignment in your portfolio

Trabajo de Primer Grado para el lunes, 20 de Abril, 2020



Escucha el mensaje de mañana y averigua que vas aprender el día de hoy. <https://www.youtube.com/watch?v=RI-O9NvTg00&feature=youtu.be>



1st Mira este video para ayudarte a practicar la lectura. Te ayudara cuando leas hoy.

<https://www.youtube.com/watch?v=IZY3-R2Gmuk&app=desktop>



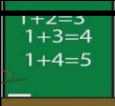
2nd Elige una forma de leer –en internet o en un libro

* **Internet** Lee por 20 minutos en <https://lalilo.com/> school code: QPYDCW

o en <https://www.kidsa-z.com/main/Login>

Nombre de usuario de maestra: athomas180 **Contraseña:** conejo (foto)

* **Libro** Leer un libro de tu paquete y trabaja en una hoja de tu paquete.



Practicar sumas y restas de 10 a un número. Después, trabaja en la página 264 en el cuaderno de matemáticas u una hoja de tu paquete. Si quieres ver el video de matemáticas otra vez aqui lo puedes encontrar. <https://www.youtube.com/watch?v=VwFxp9gexSA>
Publica una foto de tu trabajo en tu portafolio.



Mira este video para que te recuerdes cómo escribir una carta. <https://www.youtube.com/watch?v=aYqa97WbV5Y&feature=youtu.be>
Escribe una carta en el papel de tu paquete. Toma foto y publicalo en la tarea de escritura del día de hoy.

